

Especialización docente en Educación y TIC

Tutorial Padlet

Seminario 1: Evaluación

¿Qué es Padlet?

Padlet es una aplicación online sencilla para crear tableros de anuncios o **notas virtuales**.

- ✓ El muro que crea el usuario tiene una dirección URL.
- ✓ Se puede insertar texto, audio, vídeo e imágenes siempre utilizando esa dirección.
- ✓ El sitio permite registrarse como usuario para crear más de un muro, o usarlo para hacer uno solo sin registrarse.

En nuestro caso, **su tutor/a compartirá con ustedes dos direcciones o URL, de manera que el mural se abrirá al hacer clic en ellos**. No es necesario registrarse como usuario, pero si desean usar la herramienta después, pueden hacerlo aquí: <http://padlet.com/>

Wallwisher is now called Padlet. [Read more](#)



padlet

We give you a blank wall.
You put anything you want on it, anywhere.
Simple, yet powerful.

[Build a wall](#)

[WHY PADLET](#)

Things that make Padlet
your best friend

[GALLERY](#)

See the amazing things
people have created

[GOODIES](#)

Chrome App
Wordpress Plugin

[LOGIN OR SIGNUP](#)

[Home](#) • [Build wall](#) • [About](#) • [Terms](#) • [Privacy](#) • [Contact](#) • [FAQs](#)



En el extremo superior derecho de la ventana elegir la opción **Login or Signup** para hacer el registro.



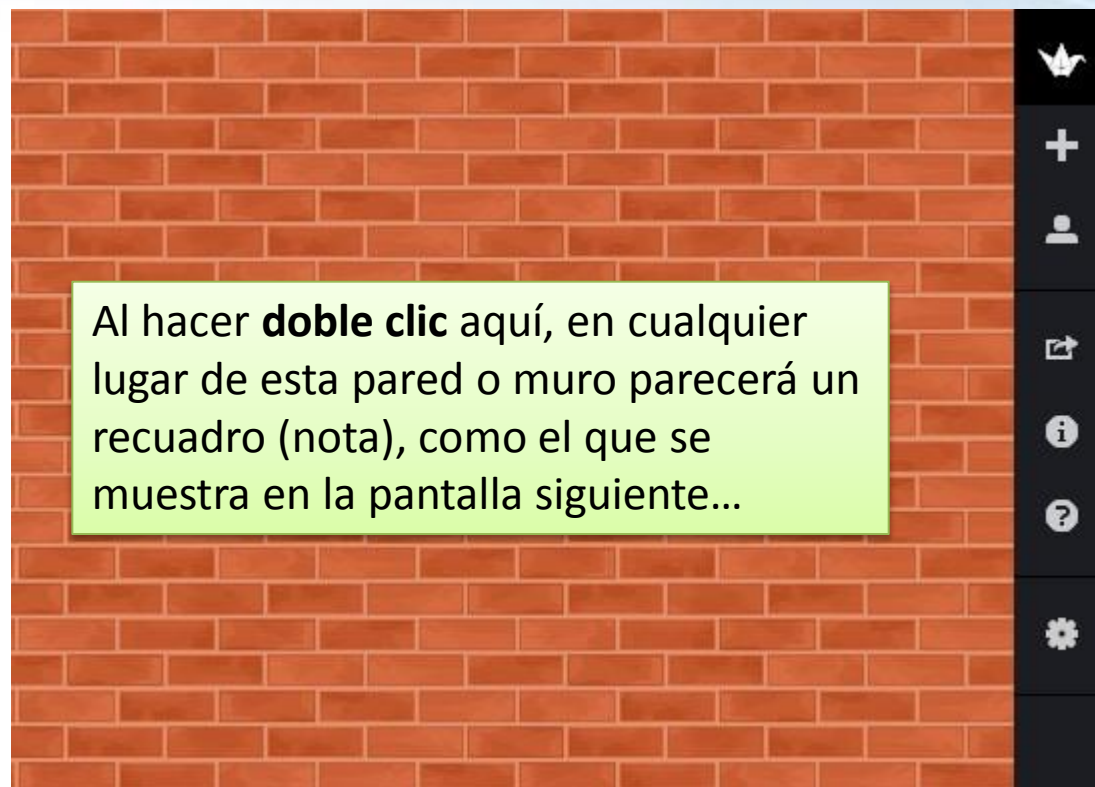
Ministerio de
Educación

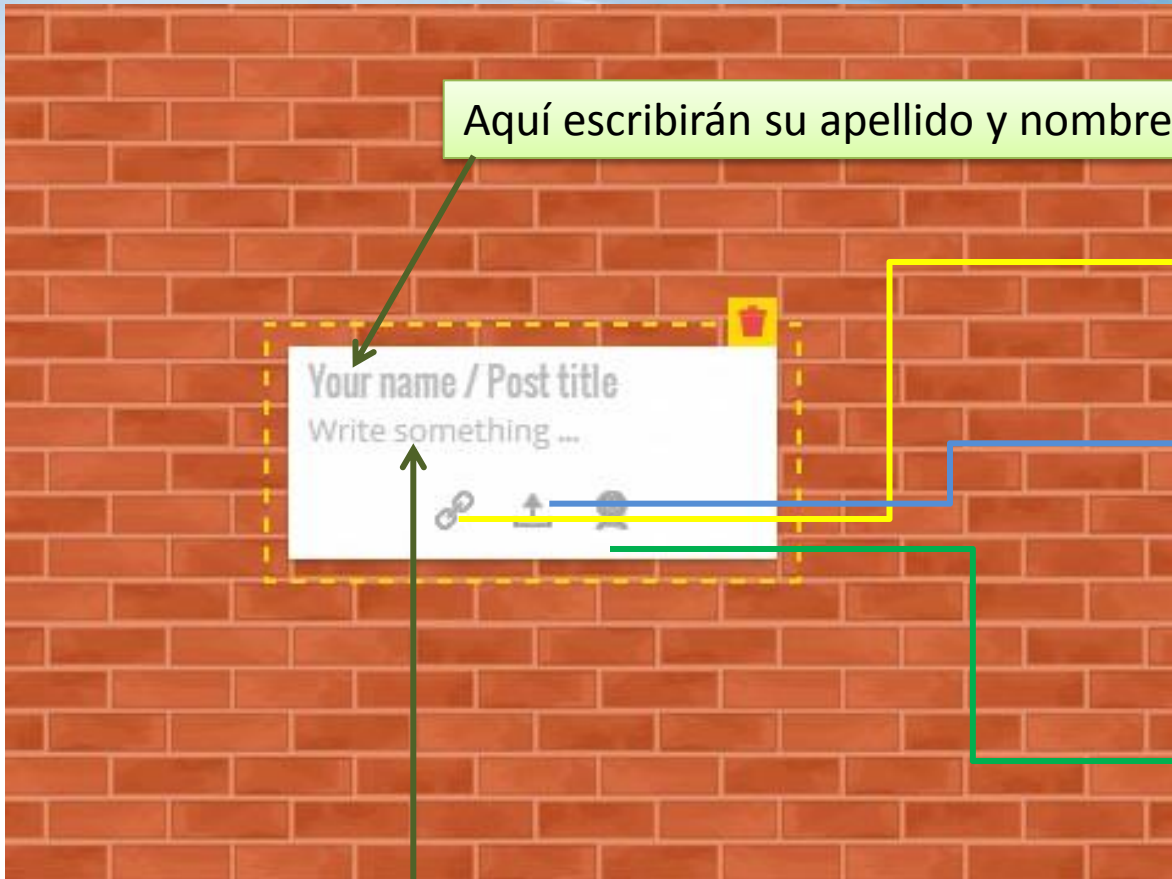
Presidencia de la Nación

especialización docente

EN EDUCACIÓN Y TIC

Cuando ingresen a la URL que les brindará su tutor/a, encontrarán una pared similar a esta:





Aquí escribirán su apellido y nombre

El primer ícono, nos permite insertar un elemento de la web, a través de una URL

El ícono del medio, nos permite subir un archivo desde nuestra PC

El último ícono, nos permite subir una foto desde nuestra webcam

Y aquí escribirán su consigna de evaluación, de acuerdo a las indicaciones dadas en la Clase 3

Nos quedará algo similar a esto:

Karina M.

Comparto con ustedes lo que he podido elaborar como consigna para la evaluación de la unidad 3

RÚBRICA PARA ELABORAR RÚBRICAS

<http://www.eduteka.org/rubrica2.php>

Las Rúbricas o Matrices de Valoración son una herramienta valiosa para hacer una evaluación integral y auténtica cuando se realizan proyectos de aprendizaje. No solo ayudan a guiar el trabajo del estudiante sino y evaluar la calidad de los productos resultantes de la ejecución de este. Utilice esta "Rúbrica para elaborar Rúbricas" cuando con sus estudiantes diseñe y haga uso de una Matriz de Valoración.

Criterio	1 Inaceptable	2 Aceptable	3 Ejemplar
Selección y claridad en los criterios (filas)	Los criterios que se evalúan no son claros, se superponen de manera significativa, o no atienden los estándares educativos establecidos para la asignatura que se trabaja, y apropiados.	Los criterios que se evalúan se pueden identificar, pero no todos están claramente diferenciados o no atienden los estándares educativos establecidos para la asignatura que se trabaja y apropiados para valorar el	Todos los criterios son claros, diferenciados y atienden adecuadamente los estándares educativos establecidos para la asignatura que se trabaja y apropiados para valorar el producto o tarea propuesta.



Ministerio de
Educación

Presidencia de la Nación

especialización docente
EN EDUCACIÓN Y TIC

Seminario 1: Evaluación

Propuestas de evaluación de la Clase 3

La pared se irá llenando con los aportes de cada uno...

Karina M.
Comparto con ustedes lo que he podido elaborar como consigna para la evaluación de la unidad 3

Este lápiz verde les permitirá editar la "nota" que hayan escrito

RÚBRICA PARA ELABORAR RÚBRICAS
<http://www.eduteka.org/rubrica2.php>

Las Rúbricas o Matrices de Valoración son una herramienta valiosa para hacer una evaluación integral y auténtica cuando se realizan proyectos de aprendizaje. No solo ayudan a guiar el trabajo del estudiante sino y evaluar la calidad de los productos resultantes de la ejecución de este. Utilice esta "Rúbrica para elaborar Rúbricas" cuando con sus estudiantes diseñe y haga uso de una Matriz de Valoración.

Criterio	1 Inaceptable	2 Aceptable	3 Ejemplar
Selección y claridad en los criterios (filas)	Los criterios que se evalúan no son claros, se superponen de manera significativa, o no atienden los estándares educativos establecidos para la asignatura que se trabaja, y apropiados.	Los criterios que se evalúan se pueden identificar, pero no todos están claramente diferenciados o no atienden los estándares educativos establecidos para la asignatura que se trabaja y apropiados para valorar el producto.	Todos los criterios son claros, diferenciados y atienden adecuadamente los estándares educativos establecidos para la asignatura que se trabaja y apropiados para valorar el producto o línea propuesta.



Elizabeth
Este es mi aporte...

Esteban B
Yo les propongo esto que encontré en la web

Y desde el tacho rojo, podrán eliminar la nota si algo ha salido mal.

La evaluación formativa con e-portafolio y e-rúbrica

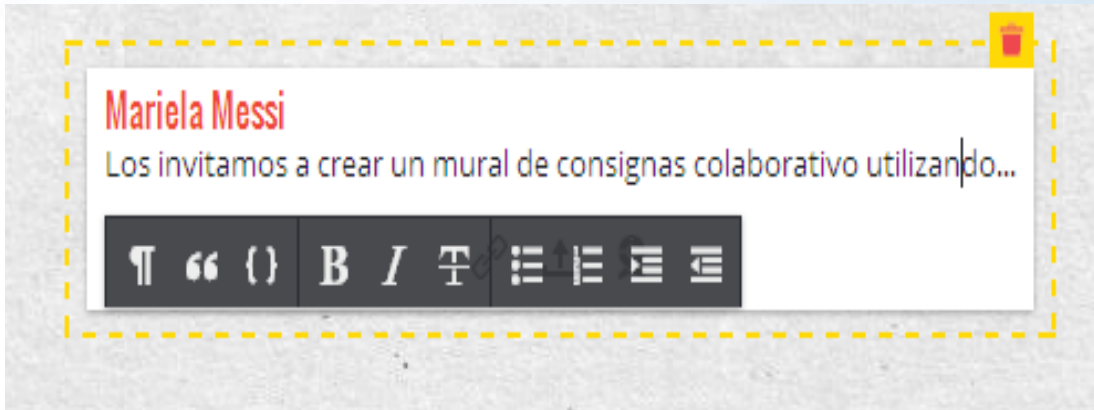
Dr. Manuel Cebrián de la Serna.
Universidad de Málaga
Email: mcobrian@uma.es
web personal: <http://mcobrian.agorasuma.es>

Indice

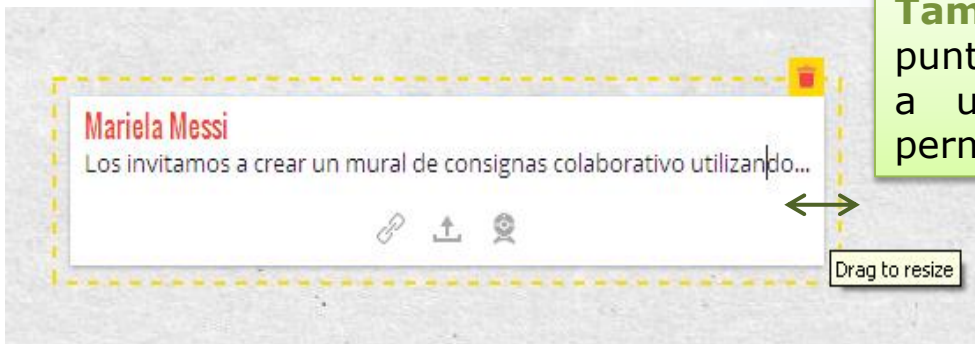
Introducción

1. Evaluando el aprendizaje. Evaluación formativa y sumativa
2. e-portafolio
 - 2.1. ¿Qué es un e-portafolio?
 - 2.2. Tipos de portafolios:

Formato de la nota: El texto ingresado puede ser enriquecido con algunos formatos. Al seleccionar el texto se abrirá una barra de herramientas como muestra la siguiente imagen:



Recuerden que ante cualquier inconveniente, siempre pueden consultar a su tutor/a.



Tamaño de la nota: Al colocar el puntero en el borde de la nota, cambia a una flecha de doble punta que permite cambiar el tamaño de la nota.